

grp B4

0

Vous suivent

0

Vous suivez

1

Espaces

[Suivre](#)Menu **profil**[Flux](#)[À propos](#)

Filtre ▾

Tri ▾

grp B4 il y a environ 12 jours **PUBLIC**




On jette les métaux lourds et le solvant non halogéné dans des bidons de récupération

 IMG_4940.JPG - 1.48 MB IMG_4941.JPG - 1.67 MB

Aime · commentaire

grp B4 il y a environ 12 jours **PUBLIC**

On sépare les deux phases



IMG_4937.JPG - 1.6 MB

IMG_4939.JPG - 1.31 MB

IMG_4938.JPG - 1.53 MB


Aime · commentaire



grp B4 il y a environ 12 jours PUBLIC



On laisse décanter



IMG_4936.JPG - 1.61 MB


Aime · commentaire



grp B4 il y a environ 12 jours PUBLIC



On mélange puis on laisse échapper le gaz



 IMG_4934.JPG - 1.54 MB

 IMG_4935.JPG - 1.48 MB


Aime · commentaire



grp B4 il y a environ 12 jours **PUBLIC**



On verse le cyclohexane dans l'ampoule a décanter



 IMG_4932.JPG - 1.6 MB


Aime · commentaire




grp B4 il y a environ 12 jours **PUBLIC**



On prélève 10 mL de cyclohexane





 IMG_4931.JPG - 1.58 MB


Aime · commentaire



grp B4 il y a environ 12 jours **PUBLIC**



On verse la solution S dans l'ampoule a décanter



 IMG_4929.JPG - 1.56 MB

Aime · commentaire

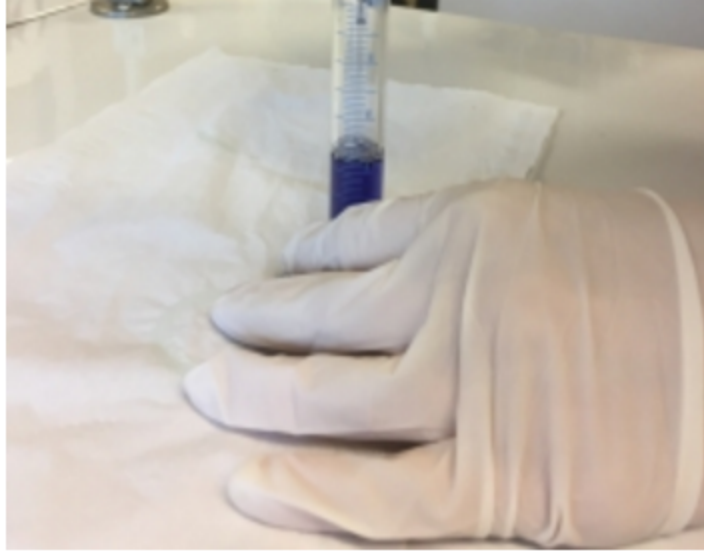


grp B4 il y a environ 12 jours **PUBLIC**



On prélève 10 mL de la solution S





 IMG_4926.JPG - 1.24 MB

 IMG_4928.JPG - 1.31 MB

Aime · commentaire

Load more

Membre dans cet espace ▼

