



MES ESPACES ▾

MENU ▾



grp A18

0

Vous suivent

0

Vous suivez

1

Espaces

[Suivre](#)Menu **profil**[Flux](#)[À propos](#)

Filtre ▾

Tri ▾

grp A18 il y a environ 6 jours **PUBLIC**

Nous rangeons notre paillasse avec soin et precision




image.jpg - 1.38 MB

Aime · commentaire

grp A18 il y a environ 6 jours **PUBLIC**

Nous respectons l'environnement, nous trions les déchets






image.jpg - 1.65 MB

Aime · commentaire



grp A18 il y a environ 6 jours **PUBLIC**



Les deux solutions sont prêtes



image.jpg - 1.73 MB


Aime · commentaire




grp A18 il y a environ 6 jours **PUBLIC**



Nous versons de l'eau distillée jusqu'au trait de jauge de la fiole et nous procédons comme pour la solution n1








 image.jpg - 1.62 MB

 image.jpg - 1.49 MB

Aime · commentaire



grp A18 il y a environ 6 jours **PUBLIC**



On verse les 10ml de la solution dans la fiole jaugee de 100ml et nous nous arretons au 1er trait de jauge



 image.jpg - 1.68 MB

Aime · commentaire



grp A18 il y a environ 6 jours **PUBLIC**



Nous passons à la dexieme etape

Nous mesurons a l'aide d'une pipette jaugee 10ml de la solution préalablement faite, nous nettoyons la pipette jaugee avant l'utilisation






image.jpg - 1.74 MB

Aime · commentaire



M. Chardine il y a environ une heure

Il faut préciser le terme "mise en milieu"

Aime

Écrire un nouveau commentaire...



grp A18 il y a environ 6 jours PUBLIC



La solution est prete



image.jpg - 1.6 MB

Aime · commentaire



grp A18 il y a environ 6 jours PUBLIC



On rajoute de l'eau jusqu'au trait de jauge, pour ca nous allons nous servir d'une pipette pasteur pour plus de précision ;) et on agite de bas en haut








 image.jpg - 1.41 MB

Aime · commentaire



grp A18 il y a environ 6 jours **PUBLIC**



On bouche, puis on secoue delicatement dans un mouvement lateral (de droite a gauche)



 image.jpg - 1.5 MB

Aime · commentaire



grp A18 il y a environ 6 jours **PUBLIC**



Nous versons de l'eau distillée jusqu'a la moitié de la fiole






 image.jpg - 1.6 MB

Aime · commentaire



grp A18 il y a environ 6 jours **PUBLIC**



On verse le contenu de la coupelle dans le fiole jaugée de 50ml a l'aide d'un entonnoire




 image.jpg - 1.54 MB

Aime · commentaire



M. Chardine il y a environ une heure (Mis à jour il y a environ une heure)  
attention aux visages....

Aime



M. Chardine il y a environ une heure  
\*contenu

Aime


Écrire un nouveau commentaire...



grp A18 il y a environ 6 jours **PUBLIC**



Nous avons peser a l'aide de la spatule et de la balance 5g de sulfate de cuivre dans une coupelle



 IMG\_1377.JPG - 1.62 MB

Aime · commentaire

Load more

**Membre** dans cet espace ▼

